



 **OPENCACHING**



Elementary Geocaching—What's a cache?

Geocaching is a fun way to use your Garmin GPS device to look for hidden containers called “caches.”



Finding and downloading caches is easy—simply log on to OpenCaching.com and you'll have access to thousands of caches around the globe.

Secondary Geocaching—Get your cache on!

1. Download a cache to your Garmin handheld at OpenCaching.com.
2. Read all about the cache—descriptions include caching hints, terrain info, parking tips, awesomeness and more.
3. Be prepared with enough water, sunscreen, camera, food or extra clothing and gear you may need.
4. Have fun!




Geocaching University—Master of caches.

Hide a cache

Once you've got a few cache finds under your belt, try hiding a cache. And once you do, be sure to post all the info on OpenCaching.com so others can find your cache.

Take a friend

There's nothing better than introducing a friend or family member to the joys of geocaching. Kids are especially good caching buddies, so grab a few friends and let the adventure begin!



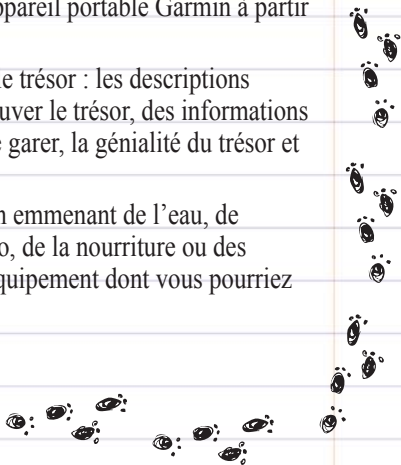
Les bases de la chasse au trésor : qu'est-ce qu'un trésor ?

La chasse au trésor constitue un moyen amusant d'utiliser votre GPS Garmin pour rechercher des boîtes cachées appelées « trésors ».

Pour trouver et télécharger des trésors, rien de plus simple : connectez-vous sur le site [OpenCaching.com](https://www.opencaching.com) et vous aurez accès à des milliers de trésors partout dans le monde.

En route pour la chasse au trésor !

1. Téléchargez un trésor sur votre appareil portable Garmin à partir du site [OpenCaching.com](https://www.opencaching.com).
2. Lisez toutes les informations sur le trésor : les descriptions comprennent des astuces pour trouver le trésor, des informations sur le terrain, des conseils pour se garer, la génialité du trésor et bien plus encore.
3. Préparez-vous convenablement en emmenant de l'eau, de la crème solaire, un appareil photo, de la nourriture ou des vêtements de rechange et tout l'équipement dont vous pourriez avoir besoin.
4. Amusez-vous bien !



Devenir le maître des trésors

Dissimulation d'un trésor

Une fois que vous avez trouvé plusieurs trésors, essayez d'en cacher un à votre tour. Quand c'est fait, n'oubliez pas de poster toutes les informations importantes sur le site [OpenCaching.com](https://www.opencaching.com) afin que d'autres puissent trouver votre trésor.

Partage avec un ami

Il n'y a rien de mieux que d'initier un ami ou un membre de votre famille aux joies de la chasse au trésor. Les enfants sont particulièrement bon public. Emmenez donc quelques amis et partez à l'aventure !



Introduzione al geocaching: cos'è una cache?

Il geocaching è un modo divertente di utilizzare il dispositivo GPS Garmin e cercare contenitori nascosti noti come “cache”.

Individuare e scaricare cache è semplice. È sufficiente accedere a OpenCaching.com per visualizzare migliaia di cache in tutto il mondo.

Altre informazioni sul geocaching: attiva la tua cache!

1. Scaricare una cache sul dispositivo portatile Garmin sul sito Web OpenCaching.com.
2. Leggere tutte le informazioni relative alle cache; le descrizioni includono i suggerimenti, le informazioni sul terreno, i consigli sui parcheggi, la complessità e altro ancora.
3. Preparare acqua, creme solari, fotocamera, cibo e abiti in più per partire con tutto l'occorrente.
4. Buon divertimento!



Università del geocaching: master in cache.




Nascondere una cache

Dopo aver individuato alcune cache, provare a nasconderne una. Dopodiché, accertarsi di pubblicare tutte le informazioni su [OpenCaching.com](https://www.opencaching.com) in modo che gli altri utenti possano trovare la cache.

Porta un amico

Non c'è niente di meglio che introdurre un amico o un familiare al divertimento del geocaching. Soprattutto i bambini si divertono con le cache, quindi chiama i tuoi amici e comincia l'avventura!



Grundlagen des Geocaching: Was ist ein Cache?

Beim Geocaching suchen Sie mithilfe eines Garmin-GPS-Geräts nach versteckten Behältern, den so genannten Caches.

Es ist ganz einfach, Caches zu suchen und herunterzuladen. Melden Sie sich bei [OpenCaching.com](https://www.opencaching.com) an, und schon können Sie auf Tausende von Caches auf der ganzen Welt zugreifen.

Weiterführendes Geocaching: Auf der Suche nach dem Cache

1. Laden Sie über [OpenCaching.com](https://www.opencaching.com) einen Cache auf das Garmin-Handgerät herunter.
2. Lesen Sie alle Details zum Cache: Beschreibungen mit Tipps zum Cache, Informationen zum Gelände, Tipps zum Parken, Attraktivität des Caches und mehr.
3. Bereiten Sie sich entsprechend vor. Sie benötigen ausreichend Wasser, Sonnenschutz, eine Kamera, Essen oder zusätzliche Kleidung und andere Ausrüstung.
4. Haben Sie Spaß!



Geocaching für Profis: Cache-Meister

Verstecken von Caches

Wenn Sie einige Caches gefunden haben, verstecken Sie Ihren eigenen Cache. Veröffentlichen Sie danach alle entsprechenden Informationen unter [OpenCaching.com](https://www.opencaching.com), damit andere den Cache finden können.

Mitnehmen von Freunden

Es macht viel Freude, Familienmitgliedern oder Freunden den Spaß am Geocaching näherzubringen. Kinder sind besonders gute Geocaching-Begleiter. Nehmen Sie also ein paar Freunde mit, und beginnen Sie Ihr Abenteuer!



Geocaching elemental: ¿qué es un caché?

El geocaching es una forma divertida de usar el dispositivo GPS de Garmin para buscar contenedores ocultos denominados “cachés”.

Buscar y descargar cachés es muy fácil: solo tienes que iniciar sesión en [OpenCaching.com](https://www.opencaching.com) y tendrás acceso a miles de cachés de todo el mundo.

Geocaching básico: ¡activa tu caché!

1. Descarga un caché al dispositivo de mano de Garmin desde [OpenCaching.com](https://www.opencaching.com).
2. Lee toda la información disponible sobre el caché: las descripciones incluyen pistas sobre los geocachés, información sobre el terreno, pistas sobre el aparcamiento, flipabilidad, etc.
3. Prepara suficiente agua, el protector solar, la cámara, la comida, la ropa y el equipo que puedas necesitar.
4. ¡Diviértete!




Geocaching avanzado: máster en geocachés

Ocultar un caché

Una vez que tengas unos cuantos geocachés, intenta ocultar uno por ti mismo. Cuando lo hayas hecho, asegúrate de publicar toda la información en [OpenCaching.com](https://www.opencaching.com) para que los demás puedan buscar tu caché.

Llévate a un amigo

No hay nada mejor que enseñarle a un amigo o familiar lo divertido que es el geocaching. Los niños son compañeros de geocaching especialmente buenos, así que llama a varios amigos y, ¡que comience la aventura!



For the latest free software updates (excluding map data) throughout the life of your Garmin products, visit the Garmin Web site at www.garmin.com.



© 2011 Garmin Ltd. or its subsidiaries

Garmin International, Inc.
1200 East 151st Street, Olathe, Kansas 66062, USA

Garmin (Europe) Ltd.
Liberty House, Hounsdown Business Park, Southampton, Hampshire, SO40 9LR UK

Garmin Corporation
No. 68, Zhangshu 2nd Road, Xizhi Dist., New Taipei City, 221, Taiwan (R.O.C.)

www.garmin.com

May 2011

190-01095-03_0A

Printed in Taiwan