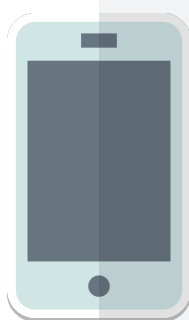


vìvofit

Operazioni preliminari per smartphone e tablet



NOTA IMPORTANTE

L'accoppiamento ad uno Smartphone o un Tablet è possibile con dispositivi dotati di Smart Bluetooth (Bluetooth 4.0). Verificare la presenza di tale specifica nel terminale che si intende utilizzare.

1

Scarica da iTunes (iPhone) o da Play Store (Android) l'app "Garmin Connect Mobile"

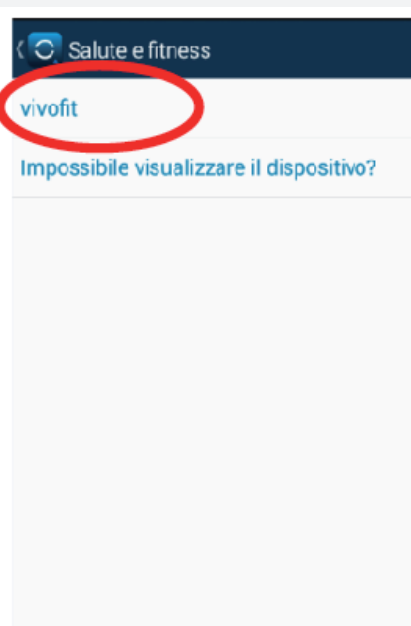
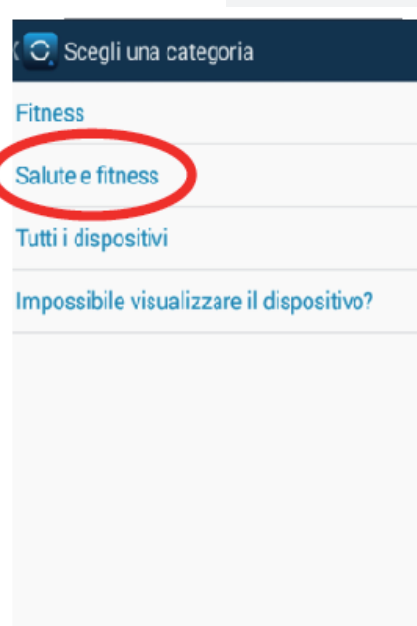
2

Apri l'app appena scaricata ed accedi con il tuo account di Garmin Connect. In caso tu non disponga di un account, puoi crearne uno nuovo.



3

Verrà chiesto se si possiede un dispositivo da accoppiare. Rispondere SI e seguire la procedura guidata fino al termine.



FINE!

Il tuo **vìvofit** è sincronizzato e configurato correttamente.
Ora puoi sincronizzare vùvofit tenendo premuto il pulsante per alcuni secondi fino alla comparsa della dicitura "SYNC".

